



Falte dir einen Schneeball-Fangbecher:

1. Nimm dir ein quadratisches Blatt Papier und falte es zu einem Dreieck.
Lege das Dreieck so vor dir ab, dass die Spitze nach oben zeigt, die lange gerade Seite zu dir!




2. Falte das rechte Dreieck nach links und das linke Dreieck nach rechts.




3. Falte das Dreieck, das nach oben zeigt nach unten!



4. Drehe das Blatt um!



5. Biege nun das letzte Dreieck nach unten und klebe alle Dreiecke fest.



6. Schneide unten im Becher ein kleines Loch und ziehe einen Faden hindurch.
Befestige ihn mit einem Knoten oder mit Tesafilm.

7. Binde an das andere Ende der Schnur eine kleine Perle.



8. Jetzt musst du versuchen, die Perle (Schneeball) mit dem Becher zu fangen!

Viel ERFOLG!